用戶指南

澳門私家車往來港澳常規配額——內地報備續期（個人配額）

1 進入「一戶通」網站（https://www.mo.gov.mo）選取“部門-交通事務局”選擇「澳門私家車往來港澳常規配額」點選“進入”；或登入「一戶通」手機應用程式，選擇「澳門私家車往來港澳常規配額」服務。

一戶通 WEB

一戶通 APP

2 跳轉頁面後，選擇「內地報備續期（個人配額）」。

一戶通 WEB

一戶通 APP

澳門私家車往來港澳常規配額——內地報備續期（個人配額）

3 填寫資料，包括配額人聯絡資料，車輛保險資料。

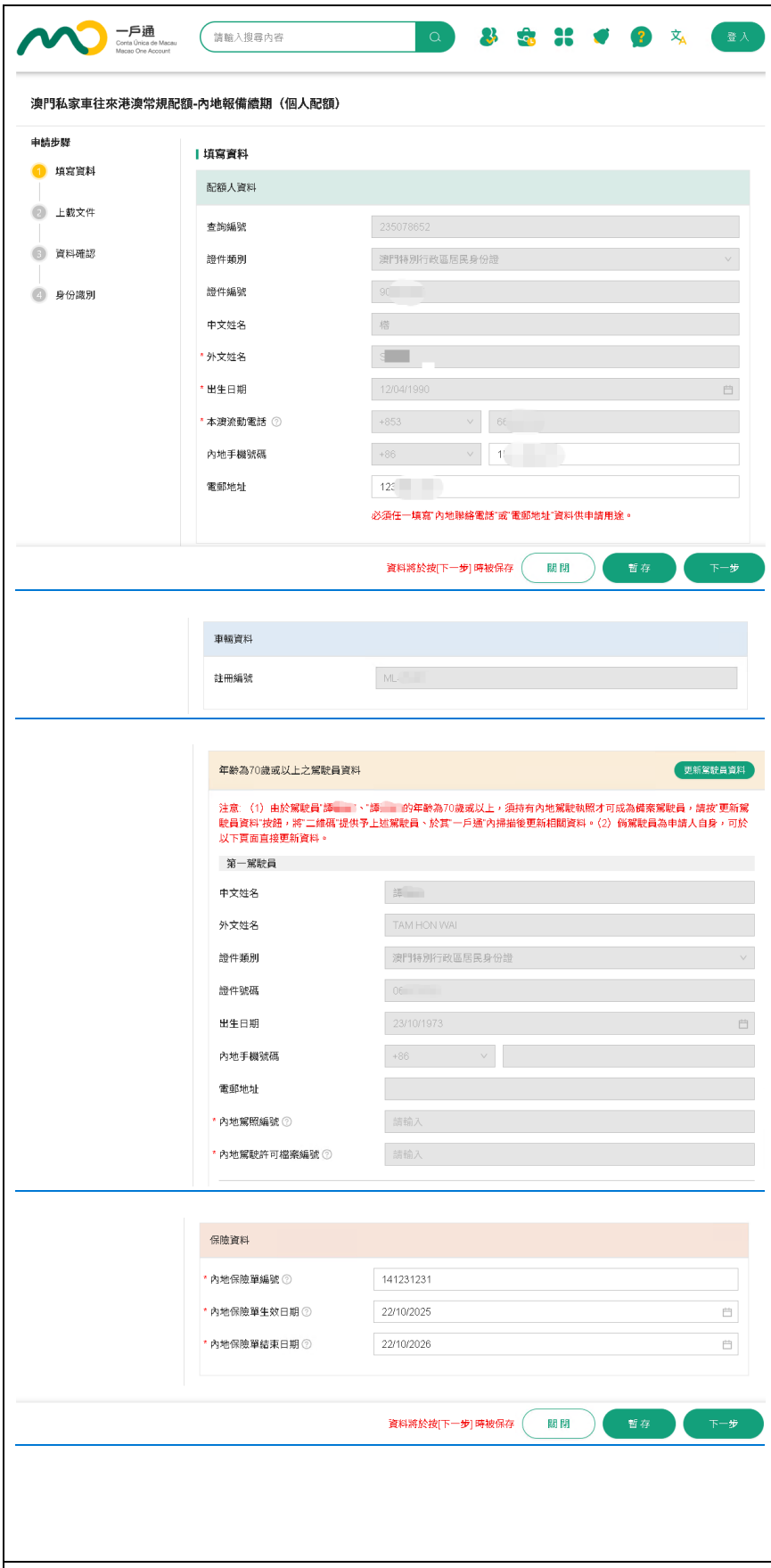

一戶通 WEB

一戶通 APP

4 當駕駛員的年齡為 70 歲或以上時，申請人可通過分享二維碼，供駕駛員在其「一戶通」內掃碼後填寫“內地駕照編號”、“內地駕駛許可檔案編號”及上載駕駛員內地駕駛文件。

一戶通 WEB

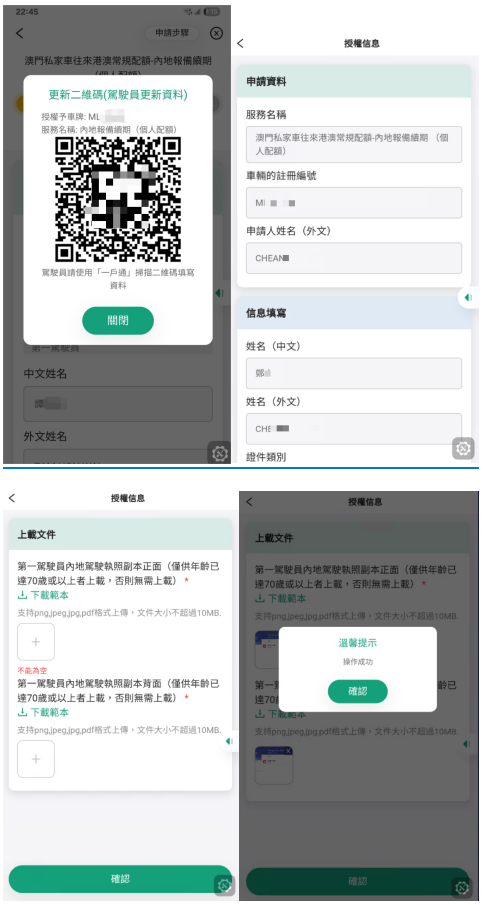

一戶通 APP

5 上載文件，點擊下一步。

一戶通 WEB

一戶通 APP

澳門私家車往來港澳常規配額——內地報備續期（個人配額）

6 檢查資料並確認頁面信息，點擊「確認無誤並提交」。

一戶通 WEB

一戶通 APP

7 提交成功後跳轉到提交成功頁面。

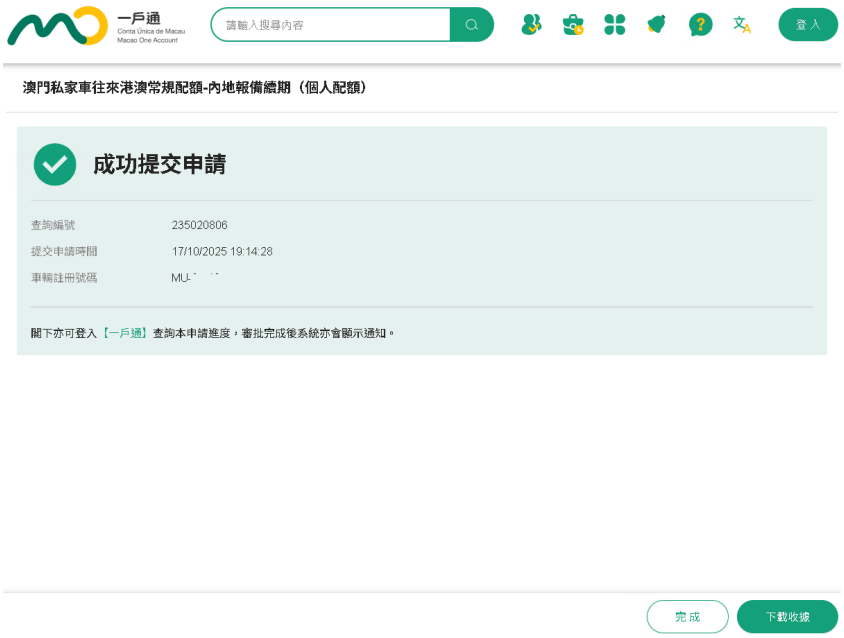

一戶通 WEB

一戶通 APP